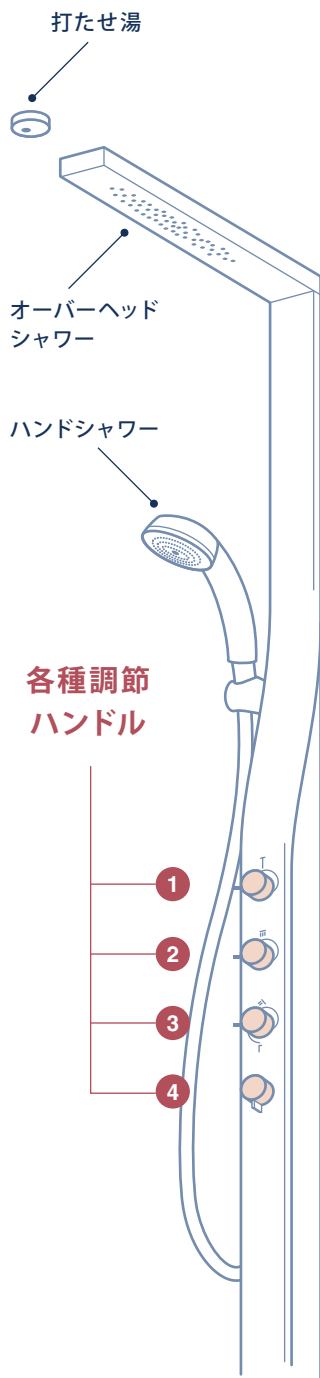
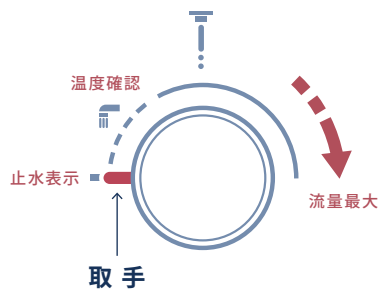


# 各種調節ハンドルの 使用方法

旅の疲れを癒すバスタイムでは、  
ハンドシャワーやオーバーヘッドシャワーだけではなく  
打たせ湯機能、足をゆったり延ばせるバスタブも完備。



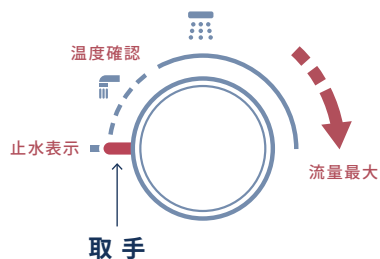
## 1 打たせ湯ハンドル



レバーを右に回すと天井にある打たせ湯より  
**温・冷水**が出ます。

点線エリアは温度確認の為、足元カランより  
**温・冷水**が出ます。

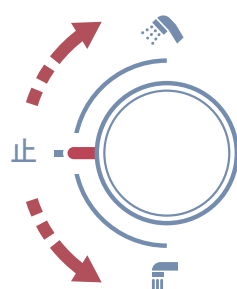
## 2 オーバーヘッドシャワー



レバーを右に回すとオーバーヘッドより  
**温・冷水**が出ます。

点線エリアは温度確認の為、足元カランより  
**温・冷水**が出ます。

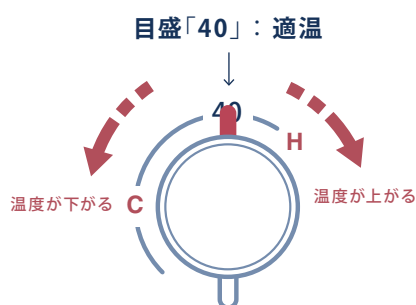
## 3 ハンドシャワー



レバーを上に戻すとハンドシャワー。

下に回すと足元カランより  
**温・冷水**が出ます。

## 4 温度調整



「H」の方向へレバーを回すと**温水**。

「C」の方向へレバーを回すと  
**冷水**に切り替わります。