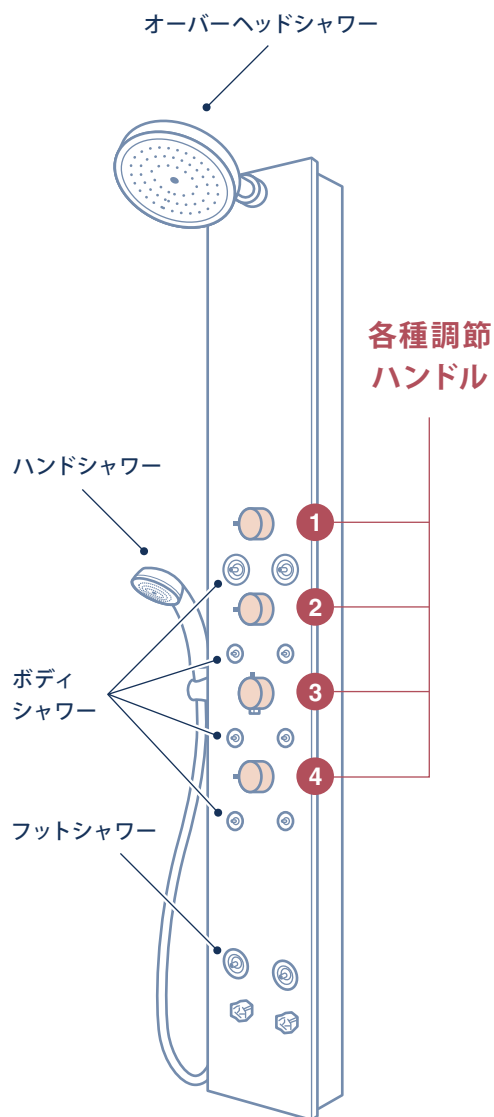
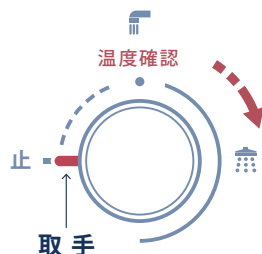


# 各種調節ハンドルの 使用方法

旅の疲れを癒すバスタイムでは、  
ハンドシャワーやオーバーヘッドシャワーだけではなく  
ボディシャワー・フットシャワーも完備。



## 1 オーバーヘッドシャワーハンドル

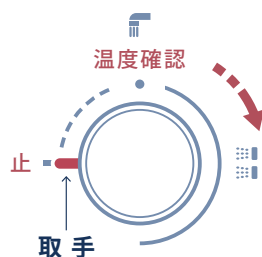


レバーを右に回すとオーバーヘッドより  
**温・冷水**が出ます。

点線エリアは温度確認の為、足元カランより  
**温・冷水**が出ます。

※ 使用後は「止」にレバーをお戻しください。

## 2 ボディシャワー・フットシャワー

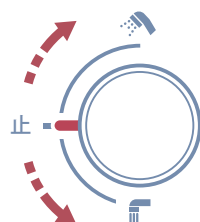


レバーを右に回すとボディ・フットシャワーより  
**温・冷水**が出ます。

点線エリアは温度確認の為、足元カランより  
**温・冷水**が出ます。

※ 使用後は「止」にレバーをお戻しください。

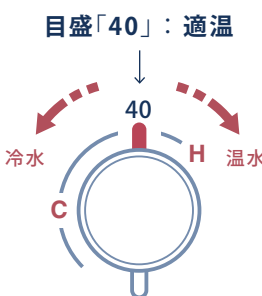
## 3 ハンドシャワー



レバーを上に戻すとハンドシャワー。

下に回すと足元カランより  
**温・冷水**が出ます。

## 4 温度調節ハンドル



「H」の方向へレバーを回すと**温水**。

「C」の方向へレバーを回すと  
**冷水**に切り替わります。